



«Изучение мнения населения о коррупции в Республике Татарстан, в том числе молодежи»

по результатам социологического опроса 2019 года





**ПОСТАНОВЛЕНИЕ КАБИНЕТА
МИНИСТРОВ РЕСПУБЛИКИ ТАТАРСТАН
от 19 июля 2014 г. № 512
«Об утверждении государственной
программы «Реализация
антикоррупционной политики Республики
Татарстан на 2015-2022 годы»**

**Социологический опрос
«Изучение мнения населения
о коррупции в Республике Татарстан»**

с 2005 года

**более 3000
респондентов**

**39 вопросов
опросного листа**



ПОСТАНОВЛЕНИЕ ПРАВИТЕЛЬСТВА РОССИЙСКОЙ ФЕДЕРАЦИИ

от 25 мая 2019 г. № 662

«Об утверждении методики социологических исследований в целях оценки уровня коррупции в субъекте Российской Федерации»

с 2019 года	600 респондентов	51 вопрос опросного листа
--------------------	---------------------	------------------------------

Индикатор уровня «бытовой» коррупции в субъекте Российской Федерации

Институциональный индикатор уровня «бытовой» коррупции в субъекте Российской Федерации



по результатам республиканского опроса 2019 г.

Доля респондентов, которым
приходилось в течение
последнего года попадать в
коррупционную ситуацию
независимо от того, давали
они взятку или нет
(коррупционный охват)

8,5%

по результатам федерального опроса 2019 г.

Доля респондентов, которым
случалось в последнее время
попадать в ситуацию, когда они
знали, предполагали или
чувствовали, что для решения той
или иной проблемы необходимо
неформальное вознаграждение,
взятка, независимо от того, дали они
ее или нет

8,2 %



Проблемы, существующие в муниципальных образованиях

Население

	2017 г.	2018 г.	2019 г.
Высокие цены на товары на рынках и в магазинах	52,6	51,9	58,4
Проблема трудоустройства	43,7	45,8	47,7
Низкий уровень заработной платы, задержка ее выплаты	35,4	33,3	34,0
Взятничество и злоупотребление чиновниками	7,5	7,6	8,0

12 место

Молодежь

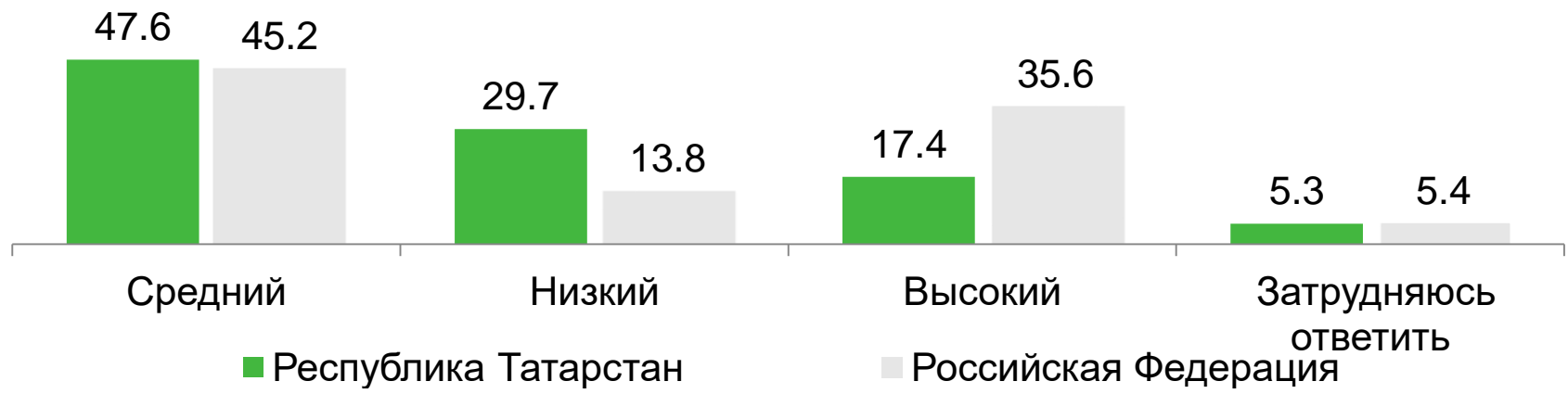
	2017 г.	2018 г.	2019 г.
Проблема трудоустройства	51,3	54,5	56,6
Высокие цены на товары на рынках и в магазинах	49,8	46,2	52,8
Низкий уровень заработной платы, задержка ее выплаты	37,4	37,3	34,2
Взятничество и злоупотребление чиновниками	6,5	7,2	5,8

15 место

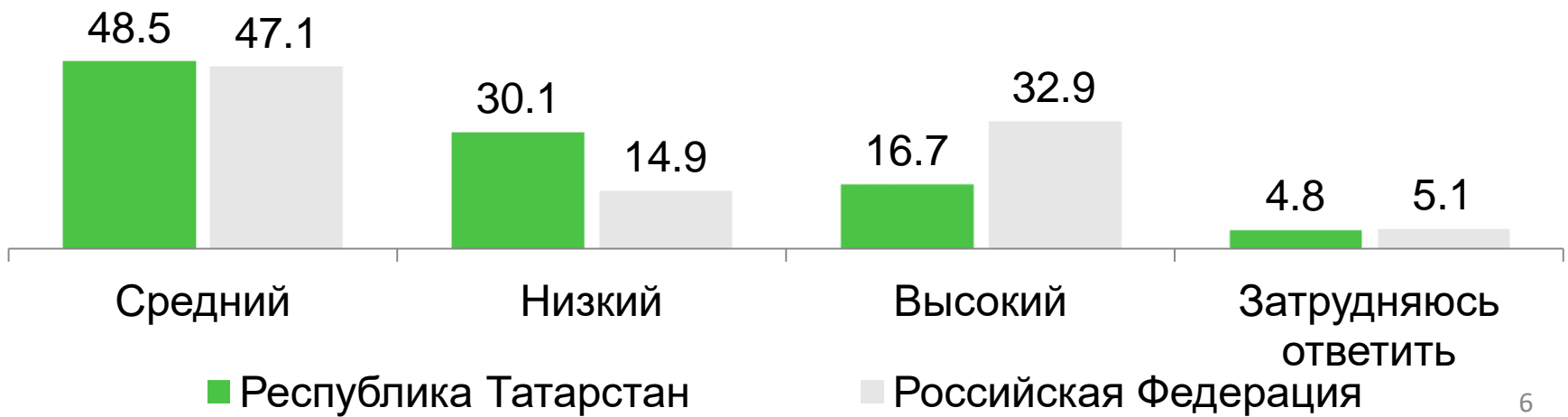


«Как Вы оцениваете уровень коррупции?», %

Население



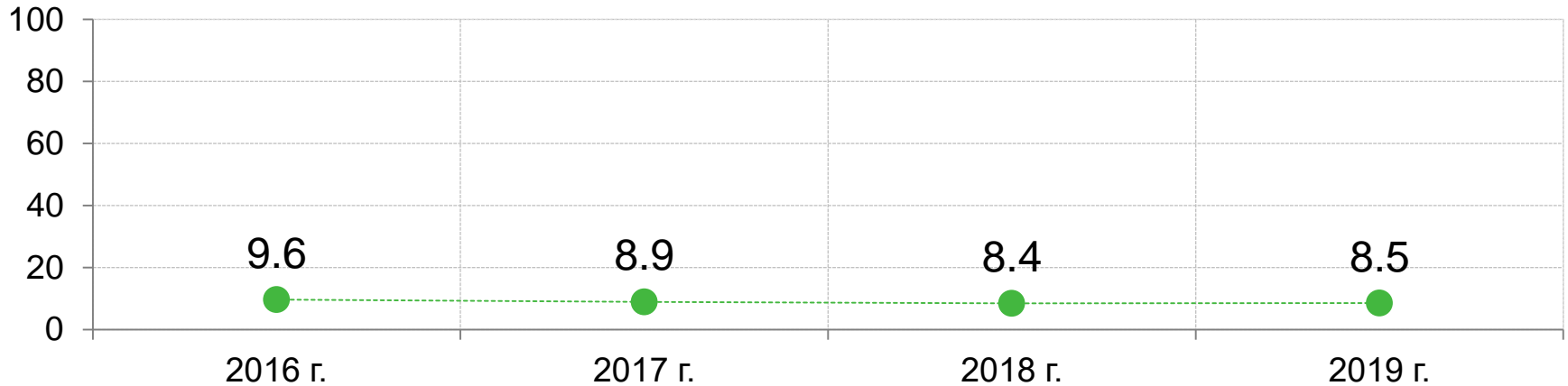
Молодежь



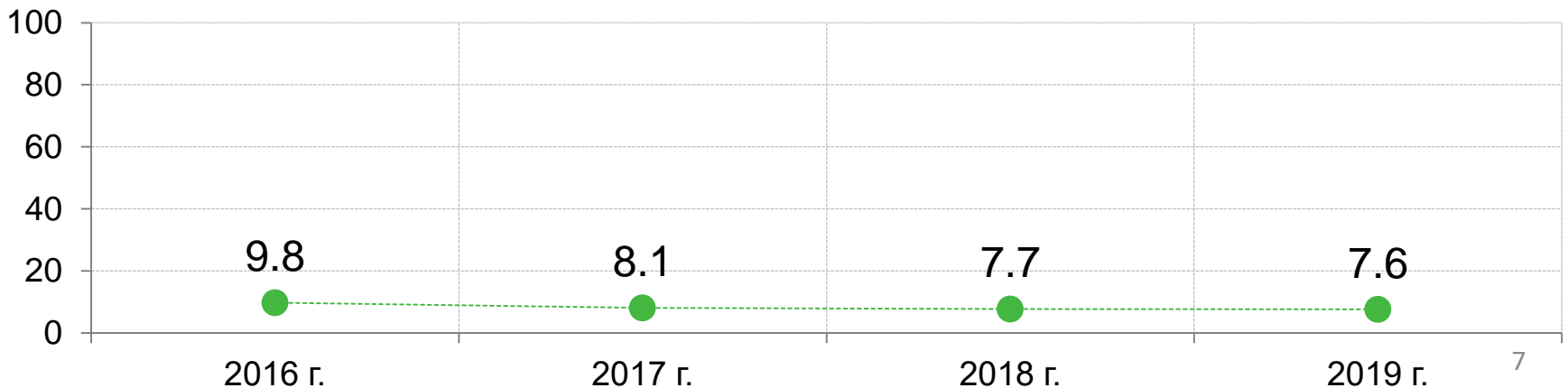


Коррупционный охват - доля респондентов, которые хотя бы раз попали в течение последнего года в коррупционную ситуацию, %

Население



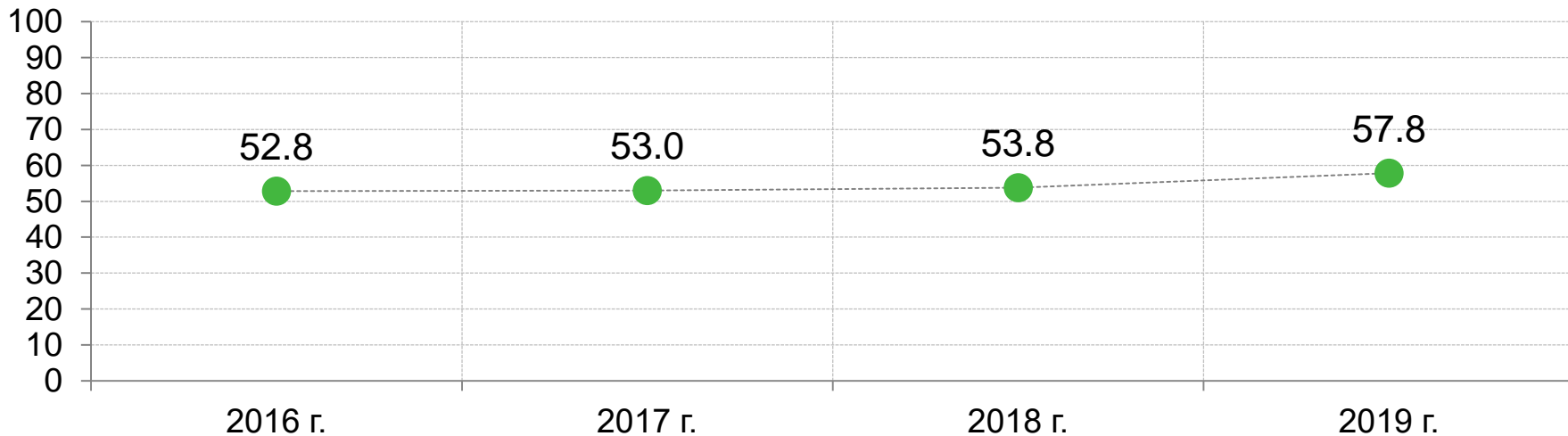
Молодежь



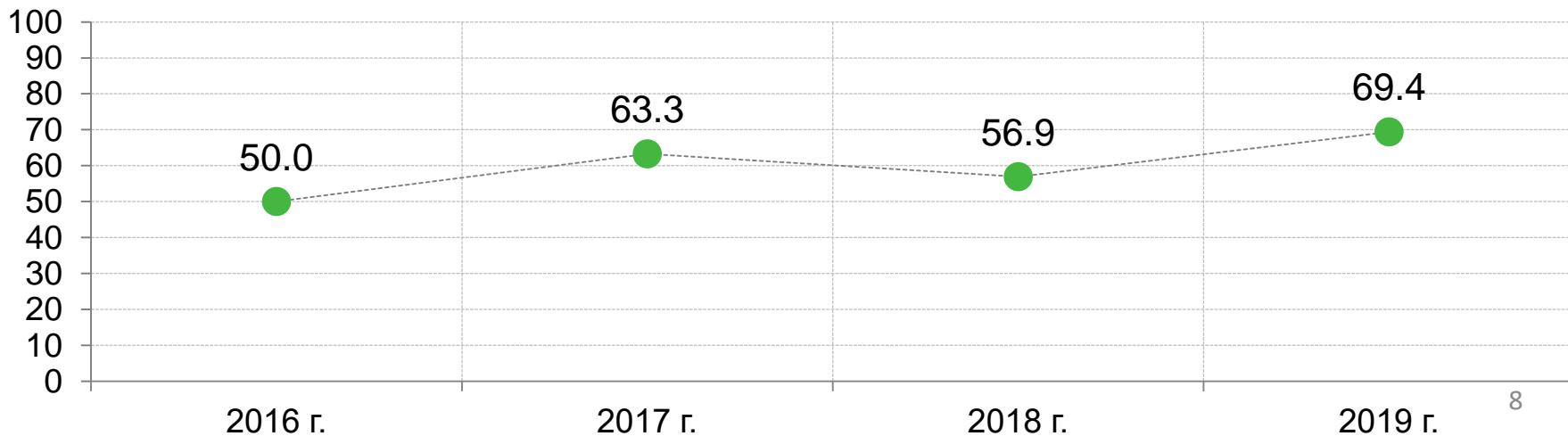


Готовность граждан дать взятку, %

Население



Молодежь





Причины, подтолкнувшие дать взятку должностному лицу, %

	население	молодежь
Отсутствие времени или возможностей для решения проблемы законным путем	34,1	28,0
Желание добиться благосклонности или более качественной работы со стороны должностного лица	27,8	30,2
Потому что все дают взятку, так принято	25,4	30,2
Устал от проволочек со стороны должностного лица (он сам вымогал взятку)	12,7	11,6



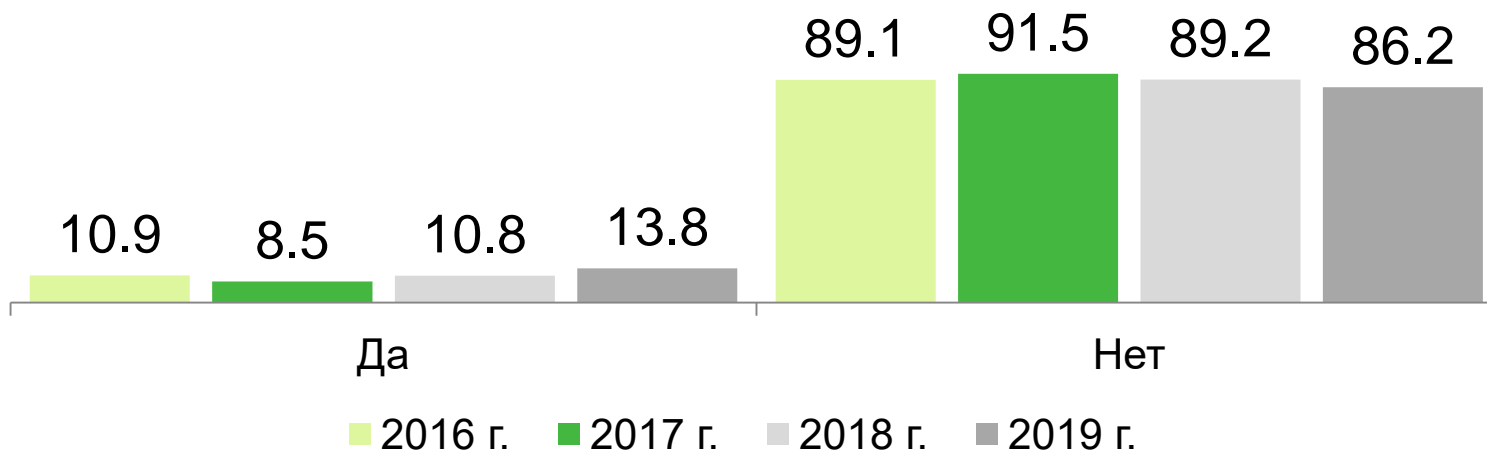
Причины, по которым респонденты отказались дать взятку должностному лицу, %

	население	молодежь
Мою проблему можно решить другими путями, без взятки	40,2	42,1
Я принципиально не даю взятки	27,2	21,1
Взятка была мне "не по карману"	21,7	26,3
Испугался уголовной ответственности	6,5	10,5
Я не смог подобрать удобного случая	4,4	-

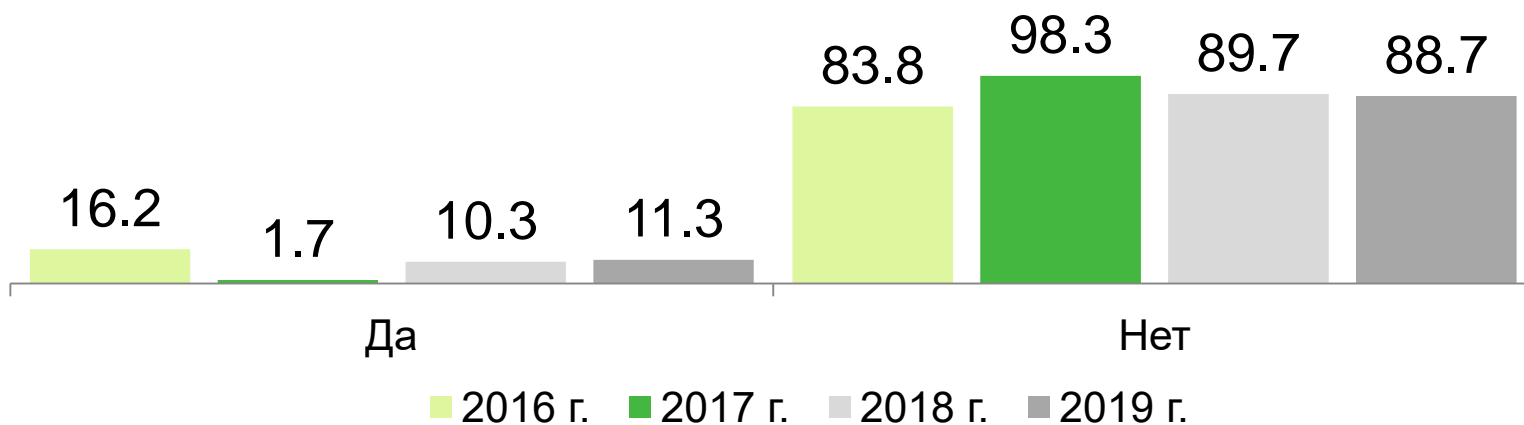


«Сообщили ли Вы о факте коррупции (вымогательстве, взятке и т.д.)?»,%

Население



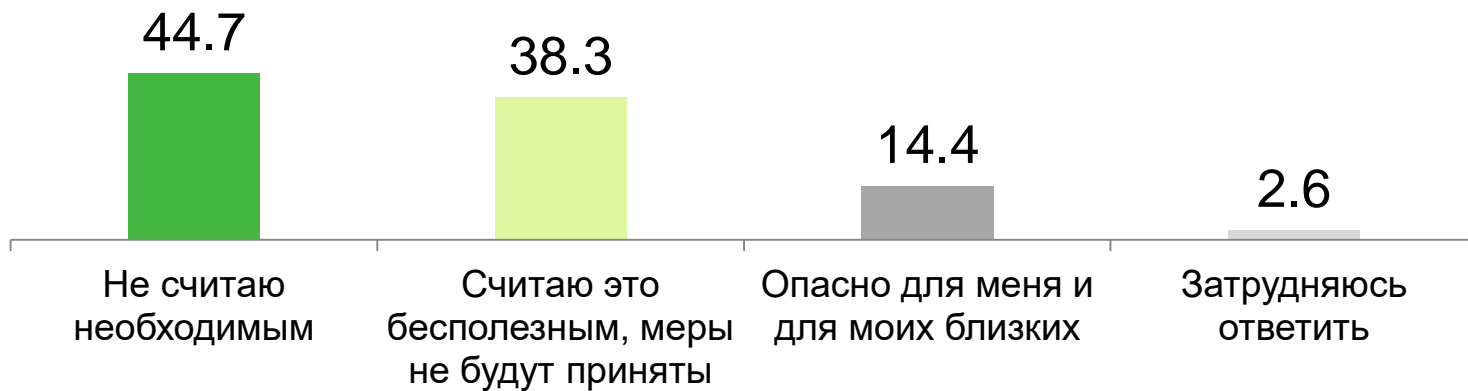
Молодежь



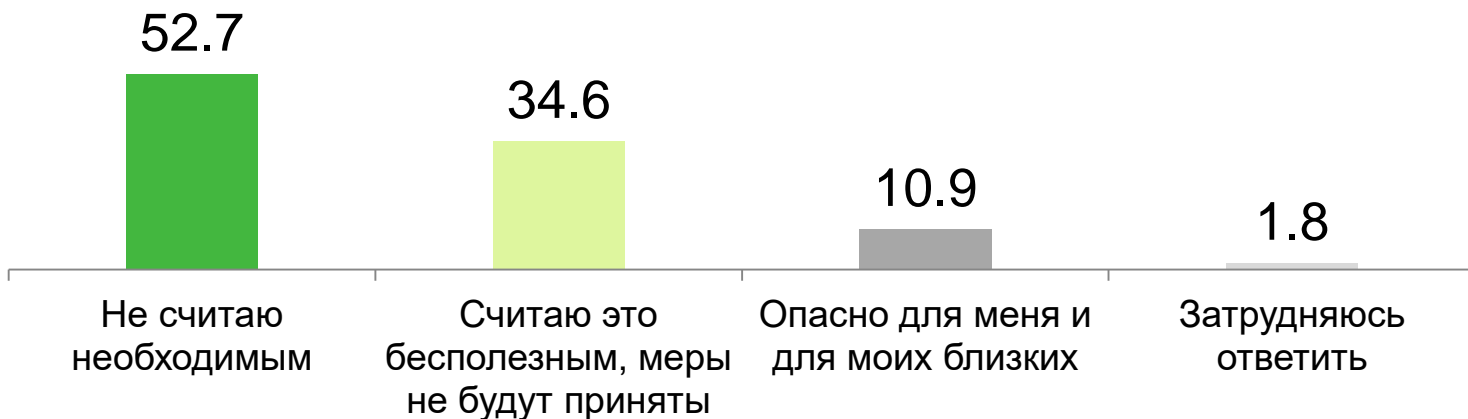


Причины, по которым жители не сообщают о факте коррупции, %

Население



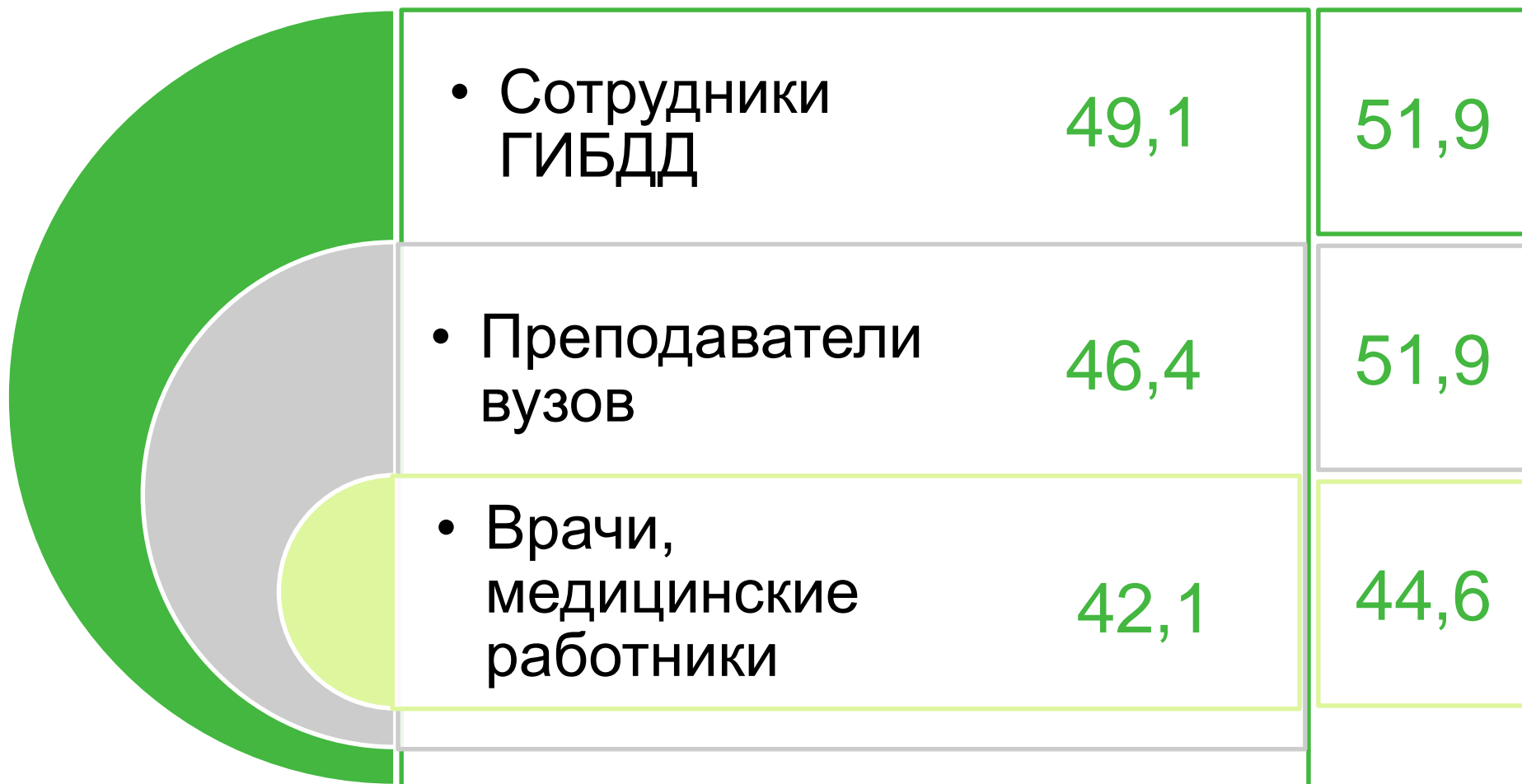
Молодежь



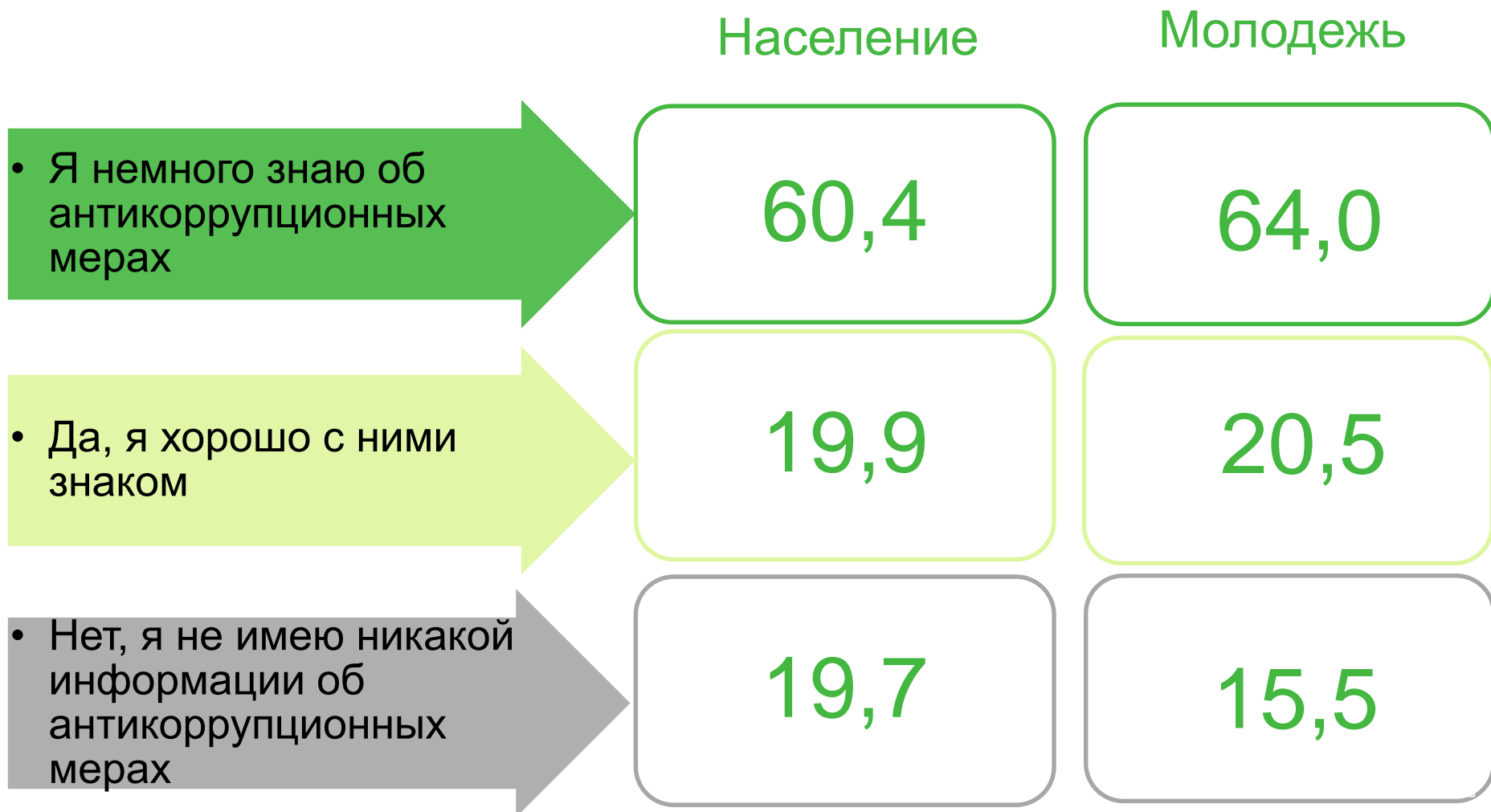


Мнение о коррумпированности сотрудников различных учреждений и ведомств, %

Население Молодежь



«Знакомы ли Вы с основными мерами по противодействию коррупции в Республике Татарстан?», %





«Знакомы ли Вы с основными мерами по противодействию коррупции в Республике Татарстан?», %

Молодежь

	2017 г.	2018 г.	2019 г.
Да, я хорошо с ними знаком	20,1	21,9	20,5
Я немного знаю об антикоррупционных мерах	59,8	60,4	64,0
Нет, я не имею никакой информации об антикоррупционных мерах	20,1	17,8	15,5



«О каких действиях со стороны властей Республики Татарстан, направленных на борьбу с коррупцией, Вы лично знаете?», %

	население	молодежь
Снятие с должности, увольнение должностного лица, уличенного в коррупции	63,6	65,5
Антикоррупционная пропаганда в СМИ	51,8	51,3
Судебные дела против взяточников и коррупционеров	50,6	47,8
Принятие законодательных актов, направленных на борьбу с коррупцией	27,8	28,8
Контроль за доходами и расходами чиновников	26,2	25,6



«О каких действиях со стороны властей Республики Татарстан, направленных на борьбу с коррупцией, Вы лично знаете?»,%

	население	молодежь
Учреждение специального органа, нацеленного на противодействие коррупции	12,8	12,7
Публичные заседания Комиссии по координации работы по противодействию коррупции в Республике Татарстан	10,6	10,4
Создание механизмов общественного контроля над чиновниками, должностными лицами	4,1	4,1



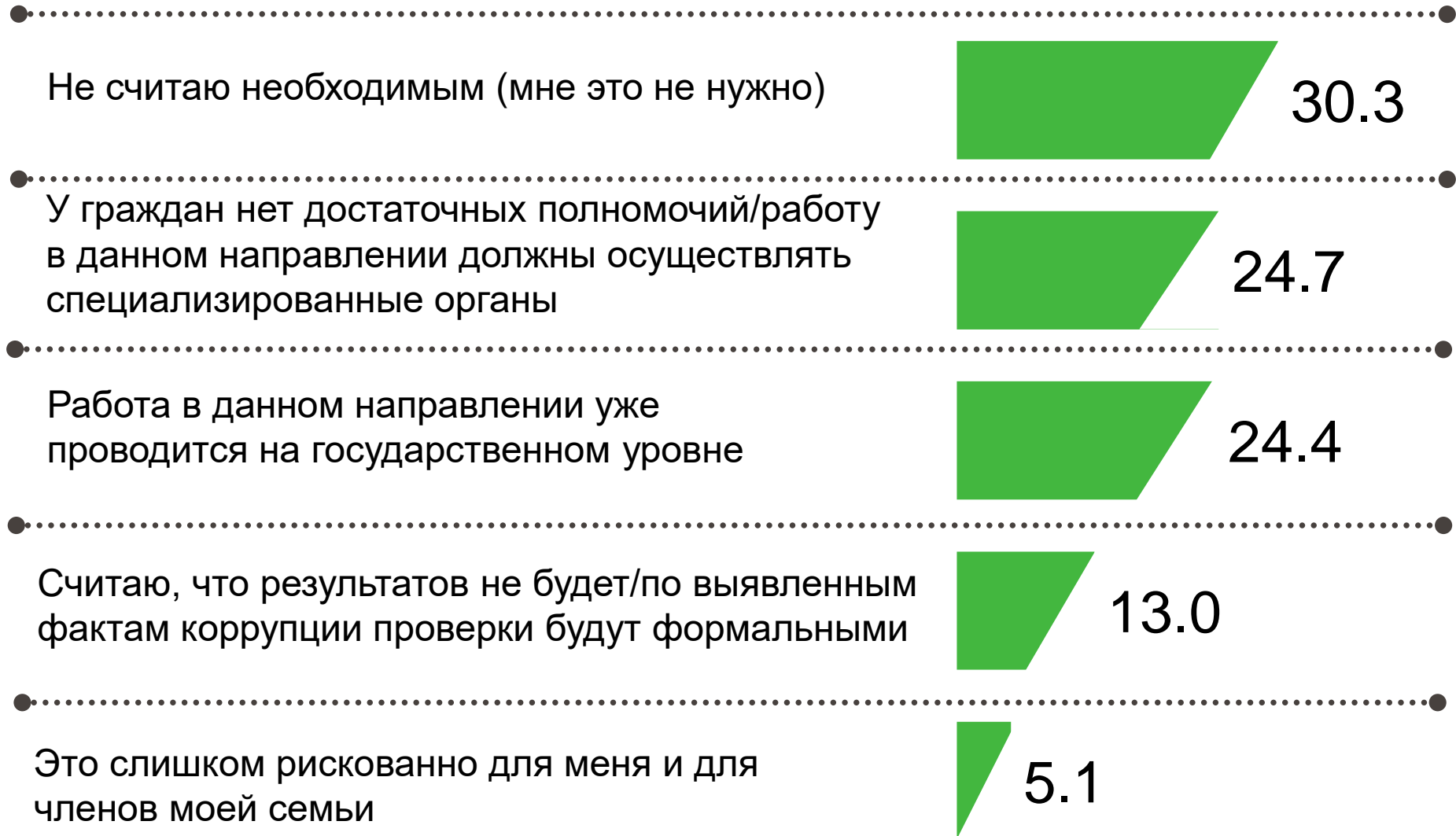
«Как Вы думаете, возможно ли с помощью антикоррупционных мер снизить уровень коррупции?», %

	население	молодежь
Возможно частично	53,5	54,9
Да, это возможно	22,4	22,4
Нет, не возможно	19,8	19,7
Затрудняюсь ответить	4,3	3,0

«Как Вы оцениваете работу органов власти Республики Татарстан по противодействию коррупции?», %

	население	молодежь
Положительно	37,8	37,9
Скорее положительно	45,8	45,8
Скорее отрицательно	11,4	11,7
Отрицательно	2,0	2,2
Затрудняюсь ответить	3,0	2,5

54.6 % не готовы принимать участие в антикоррупционных мероприятиях, из них:





Меры, которые необходимо принять, чтобы коррупционеров стало меньше, %

63.8

Ужесточить законодательство по борьбе с коррупцией

41.6


Жестко контролировать распределение и расход бюджетных средств

35.0

Формировать антикоррупционное мировоззрение, повышать правовую грамотность населения

34.7

Повысить эффективность деятельности правоохранительных органов по борьбе с коррупцией



«Меры, которые необходимо принять, чтобы коррупционеров стало меньше», %

31.3

Начать с самого себя и своих близких: развить в себе неприемлемое отношение к коррупции

31.2

Шире освещать антикоррупционную деятельность в средствах массовой информации

19.7

Повысить заработную плату государственным (муниципальным) служащим, работникам бюджетной сферы

17.7

Обеспечить открытость принятия решений органами власти на размещение заказов на поставки товаров и услуг для государственных (муниципальных) нужд

17.2

Регламентирование действия чиновников при взаимодействии с населением